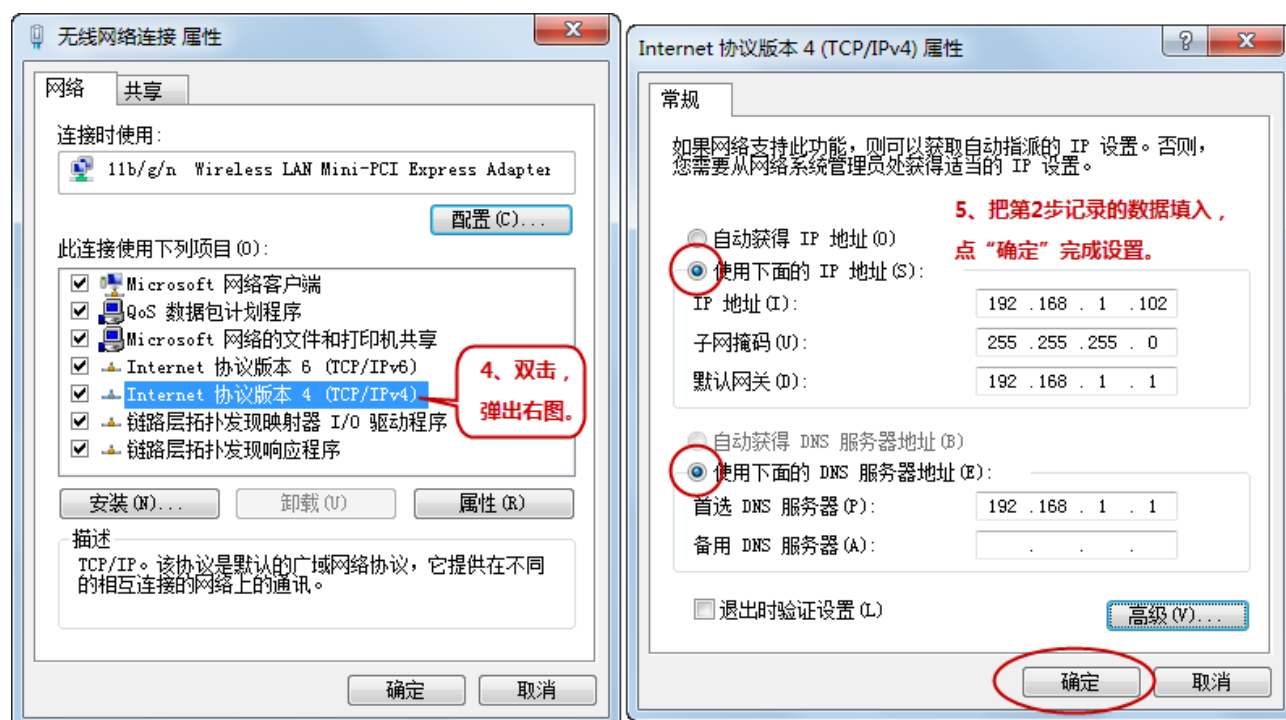
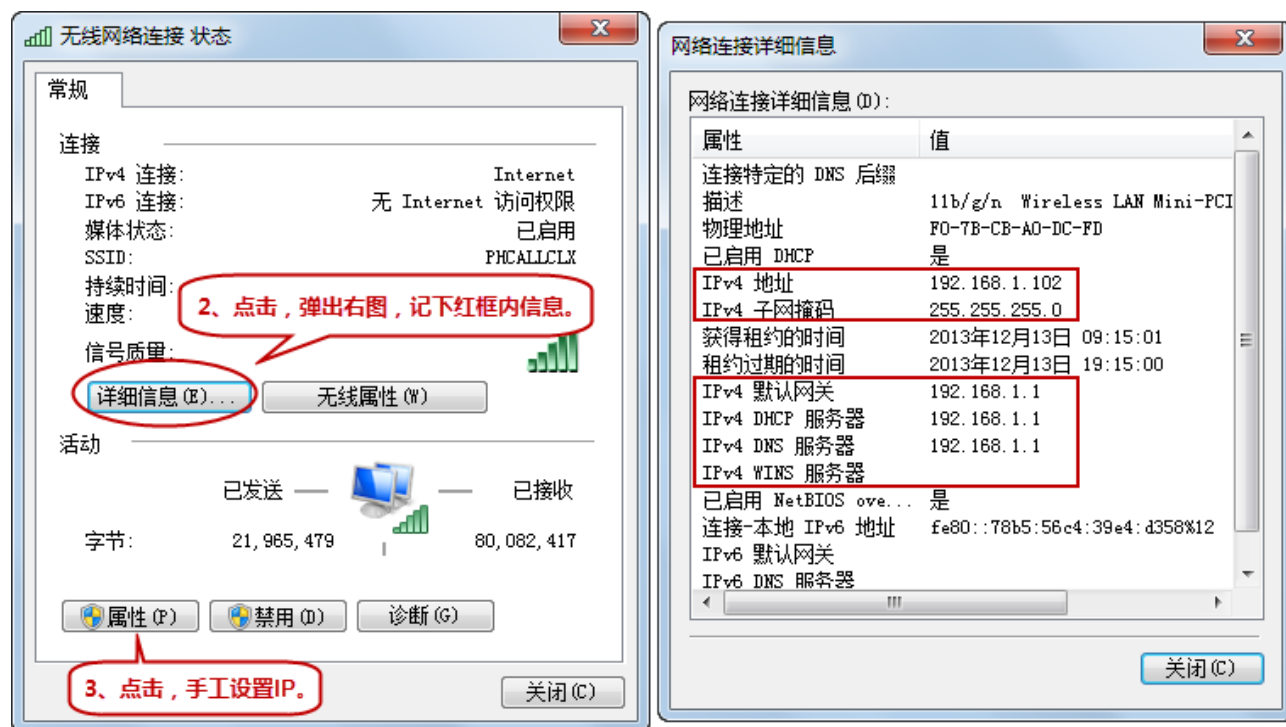


在使用爬山虎电话管理系统网络版时，如果服务器 IP 地址是动态的，就有可能出现因为服务器 IP 地址动态改变而导致客户端无法连接到服务器的情况，所以应该把服务器 IP 设置为手动模式。

## 一、如何在 Win7 系统下配置动态 IP 地址为手动

点击“开始 → 控制面板 → 网络和 Internet → 网络和共享中心”

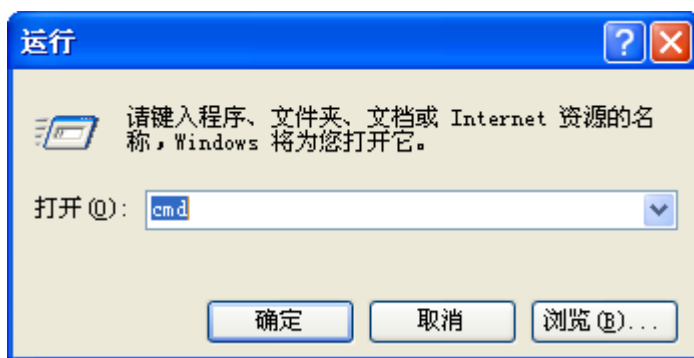




## 二、如何在 XP 系统下配置动态 IP 地址为手动

### 1、查询记录本机原来的 IP 地址和 DNS 服务器地址

点击“开始 → 运行 → cmd”，点“确定”。



在弹出的窗口中输入命令：ipconfig /all （注意：在 ipconfig 和/all 之间有个空格），

然后回车。在列出的一堆信息中，记录划线部分的信息。

```
C:\WINDOWS\system32\cmd.exe

C:\Documents and Settings\ivy>ipconfig /all

Windows IP Configuration

Host Name . . . . . : dvr
Primary Dns Suffix . . . . . :
Node Type . . . . . : Unknown
IP Routing Enabled. . . . . : No
WINS Proxy Enabled. . . . . : No

Ethernet adapter 本地连接:

    Connection-specific DNS Suffix  . :
    Description . . . . . : Realtek PCIe GBE Family
    Physical Address. . . . . : BC-5F-F4-C9-AD-62
    Dhcp Enabled. . . . . : Yes
    Autoconfiguration Enabled . . . . : Yes
    IP Address. . . . . : 192.168.1.109 Ip地址
    Subnet Mask . . . . . : 255.255.255.0 子网掩码
    Default Gateway . . . . . : 192.168.1.1 默认网关
    DHCP Server . . . . . : 192.168.1.1
    DNS Servers . . . . . : 192.168.1.1 DNS服务器地址
    Lease Obtained. . . . . : 2013年12月18日 14:20:27
    Lease Expires . . . . . : 2013年12月18日 16:20:27
```

## 2、手工设置 IP 地址

点击“开始 → 控制面板 → 网络连接 → 本地连接”



